



In het Kidsmagazine van de zomer van 2024 lezen we een verhaal uit Markus hoofdstuk 1. Wat een prachtig verhaal over de 4 vrienden en hoe Jezus de lamme man genas! Wil je dit verhaal zelf ook navertellen? Volg het stappenplan hieronder en vertel zelf het verhaal!

Dit heb je nodig:


- Schaar
- Karton
- 3 splitpennen

Stappenplan

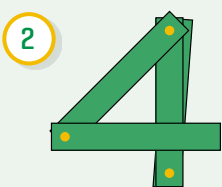
- Stap 1:** Knip het karton in 4 strookjes.
- Stap 2:** Prik in het einde van het eerste strookje een splitspen samen met het begin van het tweede strookje.
- Stap 3:** Prik in het einde van het tweede strookje een splitspen samen met het begin van het derde strookje. Ga zo door tot je de 4 strookjes karton gebruikt hebt. Als je wil kan je de strookjes karton ook inkleuren en versieren!



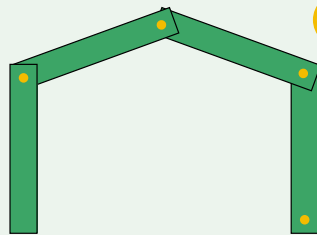
Verhaal




1 Er was een man die niet kon lopen. Hij lag de hele dag op zijn **mat**.



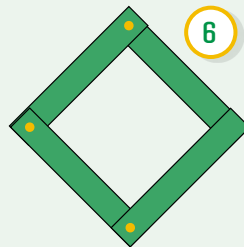
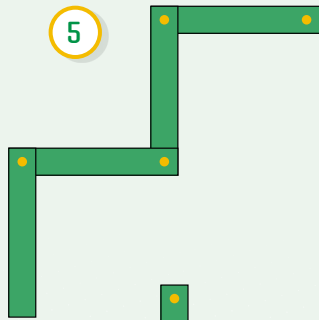
2 De man had **4 vrienden**. Ze wilden hem helpen, dus brachten ze hem naar Jezus.




3 Ze kwamen bij het **huis** waar Jezus was - maar het was geen huis zoals wij hebben; het had een **plat dak**.



Er waren zoveel mensen gekomen om Jezus te zien dat ze niet door de deur konden. Dus **klommen ze de trap op** naar het dak...



... en maakten er **een gat** in.



7 Ze bonden **touwen aan de mat** en lieten het door het dak zakken naar Jezus.

8 Toen Jezus de man zag, zei Hij: "Uw zonden zijn vergeven." Sommige mensen waren boos. "Hoe kan Jezus zonden vergeven?" vroegen ze. Jezus zei: "Is het makkelijker om te zeggen, uw zonden zijn vergeven, of... Sta op, pak uw mat op, en ga naar huis!"



9 En de man **stond rechtop**, ...



10 **vouwde zijn mat op**, en ging naar huis.

Hier komt het vandaan...



Wil je weten waar we dit superleuke idee vandaan hebben? Kijk dan via de QR code naar het originele filmpje op Youtube*. Natuurlijk alleen als je ouders dat goedvinden!

*<https://youtu.be/DX5xUpXHUNE?si=d0Cadq0pFUe-FSRg>